



STATISTIQUES DE PRODUCTION
DU LIVRE BELGE DE LANGUE FRANÇAISE
ANNÉE 2025

Étude réalisée pour le Service général des Lettres et du livre

ADEB : asbl groupant les éditeurs de langue française de Belgique

Avenue R. Vandendriessche, 18 (boîte 19) – 1150 Bruxelles

☎ : +32 (0)2 241 65 80 ✉ e-mail : adeb@adeb.be 🌐 www.adeb.be 📄 T.V.A. 408.317.342

📘 facebook.com/ADEBBelgique | 📷 instagram.com/adeb_belgique | 📺 youtube.com/@associationdesediteursbelges

Table des matières

AVANT-PROPOS	3
I. CHIFFRE D'AFFAIRES DES ÉDITEURS BELGES DE LANGUE FRANÇAISE	4
Activité totale (toutes langues confondues).....	4
Activité totale : Ventilation par langue.....	4
Production papier : Ventilation par marché.....	4
II. PRODUCTION TOTALE : FOCUS PAR MARCHÉ	5
Belgique (papier).....	5
Export (papier).....	5
Numérique.....	6
Total.....	6
III. PRODUCTION TOTALE : FOCUS PAR CATÉGORIE ÉDITORIALE	7
Scolaires.....	7
Sciences & techniques.....	7
Sciences humaines.....	8
Jeunesse.....	8
BD.....	9
Pratique & parascolaire.....	9
Codes, annuaires, répertoires.....	10

AVANT-PROPOS





Ce document présente l'activité économique des éditeurs belges de langue française ; elle est basée sur les déclarations annuelles de près de 90 éditeurs.

Il n'existe en Belgique, contrairement à la France, aucune obligation légale à fournir ces données précises ; l'ADEB dépend donc de la bonne volonté des éditeurs et du soin avec lequel ils remplissent leur déclaration. L'ADEB les en remercie chaleureusement.

L'ADEB estime que cette synthèse dépasse largement les 95% de la réalité économique étant donné que le chiffre d'affaires des quelques éditeurs refusant de déclarer est connu ou évaluable dans leurs comptes annuels déposés à la BNB. Toutefois ces données sont trop générales et ne peuvent être intégrées dans les résultats.

Il convient de bien retenir que cette étude de la production éditoriale 2022 se fonde sur le chiffre d'affaires de l'éditeur. Ces données ne peuvent donc être utilisées pour analyser le marché du livre puisque les éditeurs facturent des ventes nettes de remise et de TVA.

Dans leur déclaration, les éditeurs sont invités à ventiler leurs données :

-  Ventes de livres papier, de livres numériques, cession de droits
-  Chiffre d'affaires par genre éditorial
-  Ventes en fonction de la langue du produit papier ou numérique
-  Ventes de livres sur le marché belge ou à l'export

Cette méthodologie est restée inchangée ces dix dernières années au moins et permet donc des comparaisons très fiables dans la durée.

L'activité globale du secteur éditorial belge francophone s'élève en 2025 à **324,94 millions €**. Elle ne baisse « que de » **-1,38 %** grâce à une nouvelle hausse importante de la production numérique (**+10,6 %**).

I. CHIFFRE D'AFFAIRES DES ÉDITEURS BELGES DE LANGUE FRANÇAISE

(Données en millions €)

Activité totale (toutes langues confondues)

Activité totale	2014	2015	2016	2017	2018	2019	2020	2021	2022	2023	2024	2025	Évol. 2025/24
TOTAL	253,93	250,39	249,53	266,79	268,29	270,93	284,21	325,86	322,25	331,19	329,49	324,94	-1,38%
Papier	204,29	191,61	179,13	192,34	194,88	196,76	202,76	245,42	236,09	238,67	234,32	222,18	-5,18%
Numérique	40,63	46,36	59,99	64,66	64,66	65,36	66,31	69,44	74,67	81,13	83,96	92,88	10,62%
Droits	9,01	12,42	10,41	9,79	8,75	8,81	15,14	11,00	11,49	11,39	11,21	9,88	-11,86%

Activité totale : Ventilation par langue

	2014	2015	2016	2017	2018	2019	2020	2021	2022	2023	2024	2025	Évol. 2025/24
TOTAL	253,62	250,17	249,43	266,67	268,29	270,93	284,21	325,81	322,14	331,18	318,49	314,03	-1,40%
en français	160,59	155,31	155,82	165,87	170,06	175,53	185,61	227,76	220,12	224,64	219,77	209,20	-4,81%
papier	137,89	126,42	125,18	134,89	138,06	140,99	143,63	187,94	178,92	181,21	176,49	163,87	-7,15%
numérique	13,69	16,47	20,23	21,19	23,25	25,73	26,84	28,82	29,71	32,04	32,07	35,45	10,54%
droits	9,01	12,42	10,41	9,79	8,75	8,81	15,14	11,00	11,49	11,39	11,21	9,88	-11,86%
en néerlandais	93,03	94,86	93,61	100,80	98,23	95,40	98,60	98,05	102,02	106,54	98,71	104,83	6,20%
papier	66,09	64,97	53,85	57,33	56,82	55,77	59,13	57,47	57,15	57,45	46,82	47,40	1,24%
numérique	26,94	29,89	39,76	43,47	41,41	39,63	39,47	40,58	44,87	49,09	51,89	57,43	10,67%

Production papier : Ventilation par marché

	2014	2015	2016	2017	2018	2019	2020	2021	2022	2023	2024	2025	Évol. 2025/24
TOTAL	204,20	191,61	179,13	192,22	194,44	196,54	202,76	245,42	236,07	238,67	234,32	222,18	-5,18 %
Belgique	114,75	109,16	95,81	100,08	97,42	98,41	106,05	110,22	108,75	110,92	111,15	108,22	-2,64%
en français (+)	54,93	52,90	50,79	51,66	49,11	51,19	49,50	55,63	54,36	55,44	54,79	51,62	-5,79%
en néerlandais	59,82	56,26	45,02	48,42	48,31	47,22	56,55	54,59	54,39	55,48	56,36	56,60	0,43%
Export	89,45	82,45	83,32	92,14	97,02	98,13	96,71	135,20	127,32	127,75	123,17	113,96	-7,48%
en français (+)	83,18	73,74	74,49	83,21	88,50	89,59	94,05	132,31	124,56	125,78	121,71	112,25	-7,77%
en néerlandais	6,27	8,71	8,83	8,93	8,52	8,54	2,66	2,89	2,76	1,97	1,46	1,71	17,12%

II.PRODUCTION TOTALE : FOCUS PAR MARCHÉ

(Données en millions €)
(Hors cession de droits / Toutes langues confondues)

Belgique (papier)

	2014	2015	2016	2017	2018	2019	2020	2021	2022	2023	2024	2025	Évol. 2025/24
	114,81	109,14	95,81	100,12	97,65	98,51	106,06	110,20	108,74	110,76	110,65	107,90	-2,49%
Scolaire	33,95	31,46	33,74	36,01	37,15	37,46	49,58	49,92	50,07	54,42	56,98	57,84	1,52%
Scientifique et technique	0,88	0,21	0,82	0,55	0,38	0,52	0,40	0,74	0,87	0,54	0,41	0,34	-16,30%
Sciences humaines	57,75	55,81	43,10	45,53	43,42	42,82	39,30	36,68	35,76	34,07	30,99	29,58	-4,56%
Syllabi	0,32	0,37	0,28	0,31	0,27	0,23	0,23	0,49	0,47	0,42	0,48	0,30	-37,89%
Littérature générale	0,06	0,04	0,09	0,09	0,18	0,20	0,34	1,42	1,37	1,63	3,21	2,30	-28,34%
Encyclopédie, dico													
Beaux-arts	0,12	0,12	0,06	0,15	0,09	0,07	0,04	0,37	0,17	0,22	0,33	0,37	10,54%
Jeunesse	0,68	0,54	0,65	0,59	0,65	0,77	1,25	2,15	1,84	1,75	1,60	1,51	-5,80%
BD	12,12	11,89	11,53	11,99	11,13	12,14	10,60	13,34	13,29	14,20	11,85	11,32	-4,48%
Pratique et parascolaire	2,81	2,72	2,12	2,15	1,44	1,34	1,89	2,79	2,25	1,52	1,33	1,32	-0,90%
Codes, annuaires, répertoires	5,64	5,50	3,00	2,38	2,40	2,49	2,17	1,81	1,76	1,82	3,14	2,69	-14,25%
Agendas, cartes	0,48	0,48	0,42	0,37	0,54	0,47	0,26	0,49	0,89	0,17	0,33	0,33	0,60%

Export (papier)

	2014	2015	2016	2017	2018	2019	2020	2021	2022	2023	2024	2025	Évol. 2025/24
	89,42	82,44	83,32	92,22	97,19	98,25	96,70	135,18	127,31	125,37	121,07	112,17	-7,35%
Scolaire	4,22	6,93	6,98	7,60	8,23	7,89	1,92	2,33	2,31	1,93	1,46	1,51	3,77%
Scientifique et technique	4,05	0,36	3,19	3,17	2,96	2,74	2,78	3,41	3,84	3,24	2,25	1,96	-13,00%
Sciences humaines	8,89	4,95	7,82	6,57	6,23	6,06	5,76	6,75	5,44	5,22	5,32	4,24	-20,23%
Syllabi													
Littérature générale	0,01	0,04	0,06	0,09	0,15	0,07	0,13	0,77	0,53	1,13	6,84	3,82	-44,15%
Encyclopédie, dico													
Beaux-arts	0,07	0,01	0,06	0,15	0,13	0,32	0,00	0,20	0,30	0,33	0,26	0,23	-12,74%
Jeunesse	6,43	5,72	6,13	6,36	7,72	6,97	7,67	12,30	11,71	10,63	10,34	9,80	-5,23%
BD	63,95	62,54	58,22	67,65	71,03	73,80	78,03	108,38	102,36	102,08	93,17	89,09	-4,37%
Pratique et parascolaire	1,07	1,12	0,34	0,27	0,30	0,03	0,10	0,58	0,37	0,29	0,94	1,04	10,17%
Codes, annuaires, répertoires	0,55	0,46	0,39	0,29	0,34	0,28	0,22	0,24	0,23	0,25	0,21	0,19	-7,77%
Agendas, cartes	0,18	0,31	0,13	0,07	0,10	0,09	0,09	0,22	0,22	0,27	0,28	0,28	0,00%

Numérique

	2014	2015	2016	2017	2018	2019	2020	2021	2022	2023	2024	2025	Évol. 2025/24
	40,63	46,36	59,99	64,66	64,65	65,36	66,31	69,44	74,66	81,13	83,96	92,88	10,63%
Scolaire	0,75	0,91	0,92	1,18	1,74	1,69	2,01	1,77	3,80	4,28	5,21	5,55	6,56%
Scientifique et technique	0,02	0,01	0,17	0,05	0,05	0,02	0,04	0,05	0,09	0,15	0,08	0,09	7,53%
Sciences humaines	38,58	43,56	55,97	62,48	61,73	60,70	61,06	64,47	69,00	74,86	75,93	83,72	10,26%
Syllabi													
Littérature générale	0,01	0,02	0,02	0,02	0,01	0,00	0,02	0,01	0,02	0,07	0,21	0,55	163,46%
Encyclopédie, dico													
Beaux-arts	0,01	0,14		0,02		0,01	0,00	0,00	0,00	0,00			
Jeunesse	0,02	0,06	0,06	0,07	0,06	0,06	0,13	0,11	0,10	0,04	0,12	0,19	61,34%
BD	0,32	0,39	0,40	0,46	0,50	0,67	0,82	0,71	0,63	0,52	0,60	0,68	13,02%
Pratique et parascolaire	0,78	1,03	0,87	0,36	0,38	0,24	0,31	0,49	0,80	1,00	1,80	2,10	16,65%
Codes, annuaires, répertoires	0,13	0,22	1,58	0,01	0,18	1,96	1,92	1,83	0,22	0,21	0,01		-100,00%
Agendas, cartes	0,01	0,02		0,01			0,00	0,00					

Total

	2014	2015	2016	2017	2018	2019	2020	2021	2022	2023	2024	2025	Évol. 2025/24
	244,86	237,94	239,12	257,00	259,49	262,12	269,07	314,82	310,71	317,25	315,68	312,95	-0,87%
Scolaire	38,92	39,30	41,64	44,79	47,12	47,04	53,51	54,02	56,18	60,63	63,64	64,91	1,98%
Scientifique et technique	4,95	0,58	4,18	3,77	3,39	3,28	3,22	4,20	4,80	3,93	2,75	2,39	-12,87%
Sciences humaines	105,22	104,32	106,89	114,58	111,38	109,58	106,12	107,90	110,20	114,15	112,24	117,54	4,72%
Syllabi	0,32	0,37	0,28	0,31	0,27	0,23	0,23	0,49	0,47	0,42	0,48	0,30	-37,89%
Littérature générale	0,08	0,10	0,17	0,20	0,34	0,27	0,49	2,20	1,92	2,83	10,26	6,67	-34,99%
Encyclopédie, dico	0,00	0,00	0,00	0,00	0,00	0,00	0,00	0,00	0,00	0,00	0,00	0,00	
Beaux-arts	0,20	0,27	0,12	0,32	0,22	0,40	0,04	0,57	0,47	0,55	0,59	0,59	0,34%
Jeunesse	7,13	6,32	6,84	7,02	8,43	7,80	9,05	14,56	13,65	12,42	12,07	11,51	-4,65%
BD	76,39	74,82	70,15	80,10	82,66	86,61	89,45	122,43	116,28	116,80	105,62	101,09	-4,29%
Pratique et parascolaire	4,66	4,87	3,33	2,78	2,12	1,61	2,30	3,86	3,42	2,81	4,07	4,46	9,41%
Codes, annuaires, répertoires	6,32	6,18	4,97	2,68	2,92	4,73	4,31	3,88	2,21	2,28	3,35	2,88	-14,03%
Agendas, cartes	0,67	0,81	0,55	0,45	0,64	0,56	0,35	0,71	1,11	0,44	0,61	0,61	0,33%

III. PRODUCTION TOTALE : FOCUS PAR CATÉGORIE ÉDITORIALE

(Données en millions €)
(Hors cession de droits / Toutes langues confondues)

Scolaires

-	2014	2015	2016	2017	2018	2019	2020	2021	2022	2023	2024	2025	Évol. 2025/24
En français+													
Pour le marché belge	16,05	16,90	18,13	19,11	18,90	18,67	18,84	19,19	18,46	20,12	20,17	19,99	-0,89 %
Pour l'export	1,03	0,56	0,45	0,60	1,20	0,73	0,80	0,77	0,97	1,26	1,12	0,96	-14,29%
Numérique	0,20	0,25	0,17	0,25	0,74	0,62	0,94	0,60	0,18	0,18	0,75	1,23	63,33 %
En néerlandais													
Pour le marché belge	17,90	14,56	15,60	16,89	18,20	18,78	30,75	30,71	31,62	34,44	36,80	37,85	2,85%
Pour l'export	3,17	6,36	6,52	7,02	7,03	7,16	1,12	1,44	1,33	0,67	0,34	0,56	63,82%
Numérique	0,55	0,66	0,75	0,93	0,99	1,07	1,08	1,17	3,78	4,10	4,46	4,49	0,67%
Total	38,90	39,29	41,62	44,80	47,06	47,03	53,53	53,88	56,34	60,77	63,64	65,07	2,25

Sciences & techniques

	2014	2015	2016	2017	2018	2019	2020	2021	2022	2023	2024	2025	0,05%
En français+													
Pour le marché belge	0,84	0,23	0,51	0,55	0,38	0,51	0,41	0,75	0,86	0,54	0,35	0,34	-2,86%
Pour l'export	4,05	0,36	3,20	3,18	2,96	2,75	2,78	3,41	3,83	3,77	2,27	1,96	-13,61%
Numérique	0,02	0,01	0,17	0,05	0,05	0,02	0,04	0,05	0,09	0,15	0,08	0,09	8,64%
En néerlandais													
Pour le marché belge	0,01	0,01	0,30	0,01	0,00	0,00	0,00	0,00	0,00	0,00	0,01	0,00	
Pour l'export	0,00			0,01	0,00	0,00	0,00	0,00	0,00	0,00	0,02	0,00	
Numérique	0,00	0,00	0,00	0,00	0,00	0,00	0,00	0,00	0,00	0,00	0,00	0,00	
Total	4,92	0,61	4,18	3,80	3,39	3,28	3,23	4,21	4,78	4,46	2,73	2,39	-12,33%

Sciences humaines

	2014	2015	2016	2017	2018	2019	2020	2021	2022	2023	2024	2025	0,05%
En français+													
Pour le marché													
belge	20,42	18,62	17,84	17,87	17,00	18,00	16,52	15,91	15,87	15,05	17,46	12,96	-25,75%
Pour l'export	6,75	3,63	6,35	5,81	5,91	5,76	5,31	6,31	5,08	4,81	5,64	4,03	-28,49%
Numérique	12,29	14,44	17,41	19,97	21,27	23,15	23,32	25,73	27,73	29,89	28,73	32,53	13,23%
En néerlandais													
Pour le marché													
belge	37,25	37,17	25,20	27,69	26,40	24,80	22,79	20,69	19,85	18,30	18,26	16,61	-9,04%
Pour l'export	1,99	1,23	1,42	0,72	0,23	0,24	0,98	0,36	0,32	0,28	0,26	0,21	-18,85%
Numérique	26,29	29,12	38,56	42,51	40,40	37,55	37,74	38,70	41,27	44,97	47,20	51,19	8,46%
Total	104,99	104,21	106,78	114,57	111,21	109,50	106,66	107,70	110,12	113,30	117,55	117,54	-0,01 %

Jeunesse

	2014	2015	2016	2017	2018	2019	2020	2021	2022	2023	2024	2025	0,05%
En français+													
Pour le marché belge	0,43	0,33	0,47	0,42	0,42	0,62	1,04	1,99	1,72	1,49	1,44	1,42	-1,46%
Pour l'export	6,38	5,70	6,06	6,22	7,61	6,92	7,61	10,91	10,07	10,32	10,15	9,71	-4,38%
Numérique	0,01	0,05	0,06	0,07	0,07	0,06	0,13	0,11	0,10	0,04	0,12	0,19	54,17%
En néerlandais													
Pour le marché belge	0,24	0,20	0,17	0,16	0,19	0,15	0,20	0,16	0,12	0,16	0,12	0,09	-25,00%
Pour l'export	0,05	0,01	0,07	0,07	0,07	0,05	0,08	0,10	0,19	0,16	0,13	0,10	-23,85%
Numérique	0,01	0,01	0,00	0,00	0,00	0,00	0,00	0,00	0,00	0,00	0,00	0,01	
Total	7,12	6,30	6,83	6,94	8,36	7,80	9,06	13,27	12,20	12,17	11,96		-3,81%

BD

	2014	2015	2016	2017	2018	2019	2020	2021	2022	2023	2024	2025	0,05%
En français+													
Pour le marché belge	10,34	10,17	9,80	9,98	9,19	10,13	9,04	11,59	11,66	12,21	10,27	9,82	-4,43%
Pour l'export	63,00	61,60	57,42	66,53	69,85	72,65	77,01	107,39	101,42	99,99	92,48	88,25	-4,57%
Numérique	0,32	0,39	0,39	0,45	0,49	0,66	0,81	0,69	0,63	0,52	0,54	0,67	24,86%
En néerlandais													
Pour le marché belge	1,69	1,65	1,72	1,98	1,91	1,95	1,54	1,73	1,58	1,72	1,58	1,50	-4,87%
Pour l'export	0,86	0,89	0,79	1,08	1,16	1,08	0,96	0,95	0,87	0,83	0,68	0,84	23,82%
Numérique	0,00	0,00	0,01	0,01	0,01	0,01	0,01	0,02	0,00	0,00	0,01	0,00	-60,00%
Total	76,21	74,70	70,13	80,03	82,61	86,48	89,37	122,37	116,16	115,27	105,56	101,09	-4,23%

Pratique & parascolaire

	2014	2015	2016	2017	2018	2019	2020	2021	2022	2023	2024	2025	0,05%
En français+													
Pour le marché belge	1,56	1,44	1,06	0,80	0,76	0,63	1,15	1,92	1,45	0,65	1,02	1,01	-0,88%
Pour l'export	0,90	0,94	0,34	0,28	0,30	0,03	0,10	0,56	0,32	0,29	0,94	1,04	10,32%
Numérique	0,77	1,02	0,87	0,36	0,38	0,24	0,32	0,49	0,80	1,00	1,61	0,35	-78,45%
En néerlandais													
Pour le marché belge	1,26	1,27	1,04	0,70	0,68	0,71	0,74	0,87	0,80	0,00	0,31	0,31	0,97%
Pour l'export	0,16	0,17	0,01	0,01	0,00	0,00	0,00	0,02	0,04	0,00	0,00	0,00	
Numérique	0,01	0,01	0,00	0,00	0,00	0,00	0,00	0,00	0,00	0,00	0,23	1,75	660,87%
Total	4,66	4,85	3,32	2,15	2,12	1,60	2,31	3,86	3,41	1,94	4,11	4,46	8,47%

Codes, annuaires, répertoires

	2014	2015	2016	2017	2018	2019	2020	2021	2022	2023	2024	2025	0,05%
En français+													
Pour le marché belge	4,35	4,18	2,16	1,75	1,66	1,79	1,67	1,51	1,48	1,52	2,00	2,48	24,20%
Pour l'export	0,50	0,41	0,36	0,28	0,32	0,28	0,21	0,24	0,22	0,25	0,33	0,19	-42,12%
Numérique	0,06	0,22	1,16	0,00	0,17	1,59	1,28	1,13	0,22	0,21	0,00	0,00	
En néerlandais													
Pour le marché belge	1,29	1,28	0,81	0,60	0,73	0,69	0,50	0,30	0,28	0,27	0,37	0,21	-43,24%
Pour l'export	0,03	0,03	0,02	0,01	0,01	0,00	0,01	0,00	0,01	0,00	0,00	0,00	
Numérique	0,07	0,01	0,42	0,01	0,01	0,51	0,63	0,69	0,00	0,00	0,00	0,00	
Total	6,30	6,13	4,93	2,65	2,90	4,85	4,30	3,87	2,21	2,25	2,70	2,89	6,85%

Avec le soutien du Service général des Lettres et du Livre



F É D É R A T I O N
W A L L O N I E - B R U X E L L E S